

2021年12月期 第1四半期決算短信〔日本基準〕(連結)



2021年5月7日
東

上場会社名 三井海洋開発株式会社 上場取引所
 コード番号 6269 URL <http://www.modec.com/jp>
 代表者(役職名) 代表取締役社長 (氏名) 金森 健
 問合せ先責任者(役職名) 常務執行役員 (氏名) 高野 育浩 (TEL) 03-5290-1200
 四半期報告書提出予定日 2021年5月10日 配当支払開始予定日 —
 四半期決算補足説明資料作成の有無 : 有 「2021年12月期第1四半期決算補足説明資料」
 四半期決算説明会開催の有無 : 無

(百万円未満切捨て)

1. 2021年12月期第1四半期の連結業績(2021年1月1日~2021年3月31日)

(1) 連結経営成績(累計)

(%表示は、対前年同四半期増減率)

	売上高		営業利益		経常利益		親会社株主に帰属する四半期純利益	
	百万円	%	百万円	%	百万円	%	百万円	%
2021年12月期第1四半期	119,855	—	1,665	—	5,168	—	3,875	—
2020年12月期第1四半期	80,566	38.7	△12,046	—	△10,340	—	△10,066	—

(注) 包括利益 2021年12月期第1四半期 21,138百万円(—%) 2020年12月期第1四半期 △26,763百万円(—%)

	1株当たり 四半期純利益	潜在株式調整後 1株当たり 四半期純利益
	円 銭	円 銭
2021年12月期第1四半期	68.77	—
2020年12月期第1四半期	△178.66	—

(注) 当第1四半期連結会計期間の期首から「収益認識に関する会計基準」(企業会計基準第29号 2020年3月31日公表分)等を早期適用しております。このため当該基準等を適用する前の前第1四半期連結累計期間の実績値に対する増減率は記載しておりません。

(2) 連結財政状態

	総資産	純資産	自己資本比率
	百万円	百万円	%
2021年12月期第1四半期	374,467	110,376	28.6
2020年12月期	357,532	95,015	25.6

(参考) 自己資本 2021年12月期第1四半期 107,045百万円 2020年12月期 91,422百万円

2. 配当の状況

	年間配当金				
	第1四半期末	第2四半期末	第3四半期末	期末	合計
	円 銭	円 銭	円 銭	円 銭	円 銭
2020年12月期	—	23.75	—	21.25	45.00
2021年12月期	—	—	—	—	—
2021年12月期(予想)	—	15.00	—	15.00	30.00

(注) 直近に公表されている配当予想からの修正の有無 : 無

3. 2021年12月期の連結業績予想(2021年1月1日~2021年12月31日)

(%表示は、対前期増減率)

	売上高		営業利益		経常利益		親会社株主に帰属する当期純利益		1株当たり 当期純利益
	百万円	%	百万円	%	百万円	%	百万円	%	円 銭
通期	400,000	29.1	—	—	10,000	—	5,000	—	88.73

(注) 直近に公表されている業績予想からの修正の有無 : 無

※ 注記事項

(1) 当四半期連結累計期間における重要な子会社の異動 : 無
(連結範囲の変更を伴う特定子会社の異動)

(2) 四半期連結財務諸表の作成に特有の会計処理の適用 : 有

(3) 会計方針の変更・会計上の見積りの変更・修正再表示

① 会計基準等の改正に伴う会計方針の変更 : 有

② ①以外の会計方針の変更 : 無

③ 会計上の見積りの変更 : 無

④ 修正再表示 : 無

(4) 発行済株式数 (普通株式)

① 期末発行済株式数 (自己株式を含む)

2021年12月期 1 Q	56,408,000株	2020年12月期	56,408,000株
---------------	-------------	-----------	-------------

② 期末自己株式数

2021年12月期 1 Q	54,232株	2020年12月期	54,232株
---------------	---------	-----------	---------

③ 期中平均株式数 (四半期累計)

2021年12月期 1 Q	56,353,768株	2020年12月期 1 Q	56,347,591株
---------------	-------------	---------------	-------------

※ 四半期決算短信は公認会計士又は監査法人の四半期レビューの対象外です

※ 業績予想の適切な利用に関する説明、その他特記事項

本資料に記載されている業績見通し等の将来に関する記述は、当社が現在入手している情報及び合理的であると判断する一定の前提に基づいており、その達成を当社として約束する趣旨のものではありません。また、実際の業績等は様々な要因により大きく異なる可能性があります。

○添付資料の目次

1. 当四半期決算に関する定性的情報	2
(1) 経営成績に関する説明	2
(2) 財政状態に関する説明	2
2. 四半期連結財務諸表及び主な注記	3
(1) 四半期連結貸借対照表	3
(2) 四半期連結損益計算書及び四半期連結包括利益計算書	5
(3) 四半期連結財務諸表に関する注記事項	7
(継続企業の前提に関する注記)	7
(株主資本の金額に著しい変動があった場合の注記)	7
(四半期連結財務諸表の作成に特有の会計処理の適用)	7
(会計方針の変更)	7
(追加情報)	7

1. 当四半期決算に関する定性的情報

(1) 経営成績に関する説明

当第1四半期連結累計期間におけるわが国経済は、一時持ち直しの動きも見られたものの、新型コロナウイルス感染症の再拡大などから依然として厳しい状況にあります。世界経済も、概して新型コロナウイルス感染症の拡大による影響が依然として深刻なものの、昨年早期に経済活動の再開を行った中国では景気回復傾向が持続するなど、各国ごとに回復のペースに濃淡が見られました。

原油価格は、新型コロナウイルス感染症ワクチン接種の普及による経済活動の正常化に対する期待や、石油輸出国機構(OPEC)と非加盟国の主要産油国で構成するOPECプラスが、協調減産を続けるスタンスを維持していることなどから、60米ドル前後まで回復しました。こうした環境下、エネルギー資源の持続的な供給の観点から、石油会社による深海域を中心とした開発は継続的に行われると考えられ、当社グループの主要事業である浮体式海洋石油・ガス生産設備に関する事業は中長期的に安定した成長が期待されます。

こうした状況のもと、当第1四半期連結累計期間の連結業績は、FPSO建造プロジェクトの新規受注等により、受注高は45,840百万円（前年同期は159,147百万円）となりました。売上高はFPSO建造工事の進捗により119,855百万円（前年同期は80,566百万円）となりました。

利益面では、新型コロナウイルス感染症の感染拡大の影響は継続して発生しているものの、前連結会計年度末において見直された建造工事の見積りに追加費用の変更を加える程の影響は生じておらず、また大型建造工事の収益認識を当第1四半期連結累計期間より新たに開始した事等により、営業利益は1,665百万円（前年同期は営業損失12,046百万円）となりました。なお、世界的なパンデミックが宣言されていることから新型コロナウイルス感染症による納期遅延は契約及び法令に照らして不可抗力事由に相当すると考えており、ペナルティの発生は見込んでおりません。

以上から、利息収入や持分法投資利益などを加えた経常利益は5,168百万円（前年同期は経常損失10,340百万円）となりました。これらにより、親会社株主に帰属する四半期純利益は3,875百万円（前年同期は親会社株主に帰属する四半期純損失10,066百万円）となりました。

(参考)

当第1四半期連結累計期間における連結損益、持分法適用関係会社の損益の当社出資比率相当額並びに未実現利益の損益への影響額は以下のとおりとなっております。

(単位:百万円)

	当第1四半期 連結累計期間	持分法適用 関係会社 当社出資 比率相当額	持分法投資 利益調整	小計 (持分法投資 利益調整後)	未実現利益 影響額控除 (消去及び 実現に係る 影響額)	合計 (未実現利 益影響額 控除後)
営業利益	1,665	5,447	—	7,113	92	7,205
経常利益	5,168	1,846	△1,513	5,502	92	5,594
法人税等	1,341	333	—	1,675	△27	1,647
非支配株主に 帰属する 四半期純損失(△)	△48	—	—	△48	6	△41
親会社株主に 帰属する 四半期純利益	3,875	1,513	△1,513	3,875	113	3,989

(注) 本表は、連結損益、持分法適用関係会社の損益の当社出資比率相当額、及び未実現利益の消去並びに実現に係る影響額を、当社が独自に算出して単純合算及び控除したものであり、有限責任あずさ監査法人によるレビューは受けておりません。

(2) 財政状態に関する説明

当第1四半期連結会計期間末の資産の状況は、主に現金及び預金と投資有価証券の増加により、前連結会計年度末比16,934百万円増加して374,467百万円となりました。

負債は、主に契約負債（前年度においては前受金）の増加により、前連結会計年度末比1,573百万円増加して264,090百万円となりました。

純資産は、主に繰延ヘッジ損益と為替換算調整勘定が増加したことにより、前連結会計年度末比15,361百万円増加して110,376百万円となりました。

2. 四半期連結財務諸表及び主な注記

(1) 四半期連結貸借対照表

(単位：百万円)

	前連結会計年度 (2020年12月31日)	当第1四半期連結会計期間 (2021年3月31日)
資産の部		
流動資産		
現金及び預金	66,117	76,751
売掛金	124,741	—
売掛金及び契約資産	—	130,083
たな卸資産	19,066	797
短期貸付金	—	5,043
その他	19,082	19,391
貸倒引当金	△1,061	△1,238
流動資産合計	227,946	230,829
固定資産		
有形固定資産		
機械装置及び運搬具（純額）	35	36
その他（純額）	4,692	4,393
有形固定資産合計	4,728	4,430
無形固定資産		
のれん	653	658
その他	9,622	9,894
無形固定資産合計	10,275	10,552
投資その他の資産		
投資有価証券	67,543	77,384
関係会社長期貸付金	38,004	42,090
その他	9,033	9,180
投資その他の資産合計	114,581	128,655
固定資産合計	129,585	143,638
資産合計	357,532	374,467

(単位：百万円)

	前連結会計年度 (2020年12月31日)	当第1四半期連結会計期間 (2021年3月31日)
負債の部		
流動負債		
買掛金	151,331	132,110
短期借入金	3,001	3,210
1年内返済予定の長期借入金	5,748	6,013
未払費用	15,653	15,312
未払法人税等	5,189	5,028
前受金	32,455	—
契約負債	—	59,342
賞与引当金	158	275
工事損失引当金	5,579	5,427
保証工事引当金	7,256	8,075
修繕引当金	3,731	3,985
その他	7,690	8,586
流動負債合計	237,796	247,368
固定負債		
長期借入金	4,746	2,650
退職給付に係る負債	885	884
その他	19,088	13,187
固定負債合計	24,720	16,721
負債合計	262,517	264,090
純資産の部		
株主資本		
資本金	30,122	30,122
資本剰余金	29,301	29,301
利益剰余金	56,265	54,796
自己株式	△169	△169
株主資本合計	115,519	114,051
その他の包括利益累計額		
繰延ヘッジ損益	△15,274	△7,211
為替換算調整勘定	△7,610	1,500
在外子会社の退職給付債務等調整額	△1,211	△1,295
その他の包括利益累計額合計	△24,097	△7,006
非支配株主持分	3,592	3,331
純資産合計	95,015	110,376
負債純資産合計	357,532	374,467

(2) 四半期連結損益計算書及び四半期連結包括利益計算書

四半期連結損益計算書

第1四半期連結累計期間

(単位：百万円)

	前第1四半期連結累計期間 (自2020年1月1日 至2020年3月31日)	当第1四半期連結累計期間 (自2021年1月1日 至2021年3月31日)
売上高	80,566	119,855
売上原価	89,540	114,874
売上総利益又は売上総損失(△)	△8,973	4,981
販売費及び一般管理費	3,072	3,315
営業利益又は営業損失(△)	△12,046	1,665
営業外収益		
受取利息	1,202	1,063
持分法による投資利益	1,010	1,513
為替差益	20	865
その他	43	270
営業外収益合計	2,276	3,712
営業外費用		
支払利息	184	109
デリバティブ評価損	305	39
その他	80	60
営業外費用合計	570	209
経常利益又は経常損失(△)	△10,340	5,168
特別損失		
退職給付費用	447	—
特別損失合計	447	—
税金等調整前四半期純利益又は税金等調整前四半期純損失(△)	△10,788	5,168
法人税、住民税及び事業税	929	357
過年度法人税等	△5	△6
法人税等調整額	△1,496	990
法人税等合計	△573	1,341
四半期純利益又は四半期純損失(△)	△10,215	3,827
非支配株主に帰属する四半期純損失(△)	△148	△48
親会社株主に帰属する四半期純利益又は親会社株主に帰属する四半期純損失(△)	△10,066	3,875

四半期連結包括利益計算書

第1四半期連結累計期間

(単位：百万円)

	前第1四半期連結累計期間 (自 2020年1月1日 至 2020年3月31日)	当第1四半期連結累計期間 (自 2021年1月1日 至 2021年3月31日)
四半期純利益又は四半期純損失(△)	△10,215	3,827
その他の包括利益		
繰延ヘッジ損益	△1,604	△1,910
為替換算調整勘定	△2,903	3,843
在外子会社の退職給付債務等調整額	30	△109
持分法適用会社に対する持分相当額	△12,071	15,487
その他の包括利益合計	△16,548	17,310
四半期包括利益	△26,763	21,138
(内訳)		
親会社株主に係る四半期包括利益	△26,590	20,966
非支配株主に係る四半期包括利益	△173	171

(3) 四半期連結財務諸表に関する注記事項

(継続企業の前提に関する注記)

該当事項はありません。

(株主資本の金額に著しい変動があった場合の注記)

該当事項はありません。

(四半期連結財務諸表の作成に特有の会計処理の適用)

税金費用の計算

税金費用に関しては、一部の連結子会社において、主として当第1四半期連結累計期間を含む連結会計年度の税金等調整前当期純利益に対する税効果会計適用後の実効税率を合理的に見積り、税金等調整前四半期純利益に当該見積実効税率を乗じて計算しております。

(会計方針の変更)

(収益認識に関する会計基準等の適用)

「収益認識に関する会計基準」(企業会計基準第29号 2020年3月31日。以下「収益認識会計基準」という。)等を当第1四半期連結会計期間の期首から適用し、約束した財又はサービスの支配が顧客に移転した時点で、当該財又はサービスと交換に受け取ると見込まれる金額で収益を認識することとしております。これにより、工事進行基準における進捗率の算定にあたり出来高基準を採用しておりました契約については、進捗率の算定方法を原価比例法に変更することいたしました。

収益認識会計基準等の適用については、収益認識会計基準第84項ただし書きに定める経過的な取扱いに従っており、当第1四半期連結会計期間の期首より前に新たな会計方針を遡及適用した場合の累積的影響額を、当第1四半期連結会計期間の期首の利益剰余金に加減し、当該期首残高から新たな会計方針を適用しております。ただし、収益認識会計基準第86項に定める方法を適用し、当第1四半期連結会計期間の期首より前までに従前の取扱いに従ってほとんどすべての収益の額を認識した契約に、新たな会計方針を遡及適用しておりません。また、収益認識会計基準第86項また書き(1)に定める方法を適用し、当第1四半期連結会計期間の期首より前までに行われた契約変更について、すべての契約変更を反映した後の契約条件に基づき、会計処理を行い、その累積的影響額を当第1四半期連結会計期間の期首の利益剰余金に加減しております。

この結果、当第1四半期連結累計期間の売上高が3,255百万円減少し、売上原価は2,851百万円減少し、営業利益、経常利益及び税金等調整前四半期純利益がそれぞれ403百万円減少しております。また、利益剰余金の当期首残高は4,145百万円減少しております。

収益認識会計基準等を適用したため、前連結会計年度の連結貸借対照表において、「流動資産」に表示していた「売掛金」は、当第1四半期連結会計期間より「売掛金及び契約資産」に含めて表示し、また、「流動負債」に表示していた「前受金」は、当第1四半期連結会計期間より「契約負債」に含めて表示することとしました。なお、収益認識会計基準第89-2項に定める経過的な取扱いに従って、前連結会計年度について新たな表示方法による組替えを行っておりません。さらに、「四半期財務諸表に関する会計基準」(2020年3月31日)第28-15項に定める経過的な取扱いに従って、前第1四半期連結累計期間に係る顧客との契約から生じる利益を分解した情報を記載しておりません。

(追加情報)

新型コロナウイルス感染症の影響について

新型コロナウイルス感染症の感染拡大によって、当社グループの建造中のプロジェクトにおいては建造工事の中断や、機器の調達遅れ、また建造工事現場への移動制限などからスケジュール全体の進捗に影響を及ぼす状況となっており、またこの収束時期についても不透明な状況が続いております。

当社グループでは、斯かる状況を踏まえて、前連結会計年度において、プロジェクトスケジュールを延長する形で見直しを行っており、それにより見込まれる追加費用について、会計上の見積りに反映し、計上を行っておりますが、当第1四半期連結会計期間においては、前連結会計年度において行った仮定から大きく乖離した状況ではなく、見積りについて重要な変更は生じておりません。

なお、会計上の見積りにあたり、新型コロナウイルス感染症によって生じるプロジェクトへの進捗への影響は短期間では解消されない状況が続くものの、見直されたプロジェクトスケジュールのクリティカルパスに影響を与える程の事象は生じないとの前提を置いております。

また、世界的なパンデミックが宣言されていることから新型コロナウイルス感染症による納期遅延は契約及び法令に照らして不可抗力事由に相当すると考えており、ペナルティの発生は会計上の見積りを行うにあたり見込んでおりません。



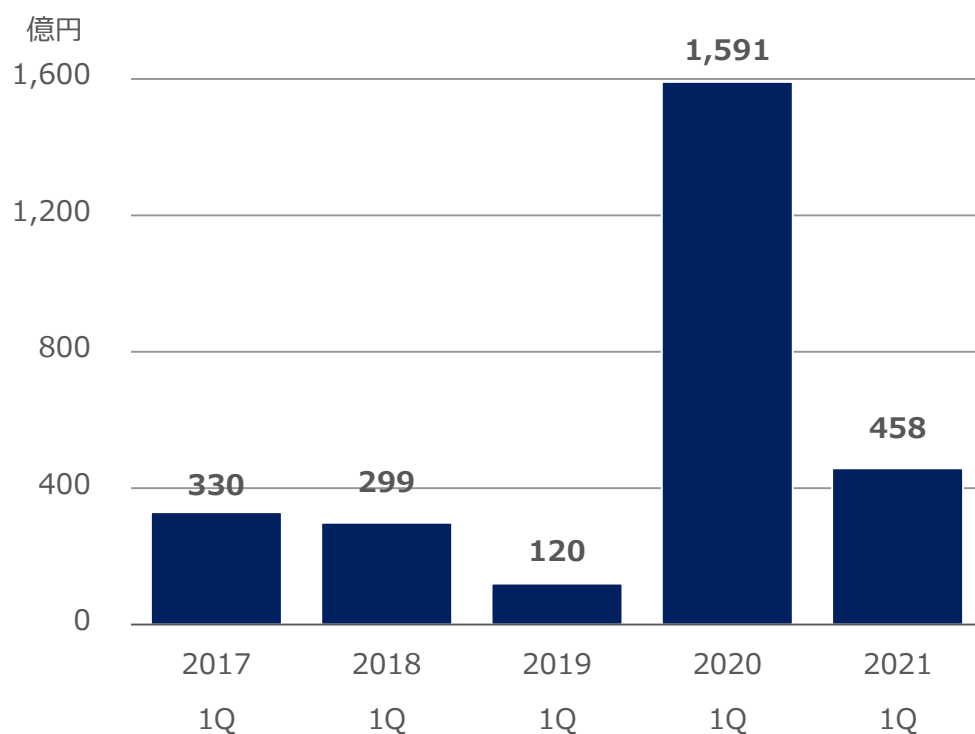
三井海洋開発株式会社
2021年12月期 第1四半期
決算補足説明資料

2021年5月7日

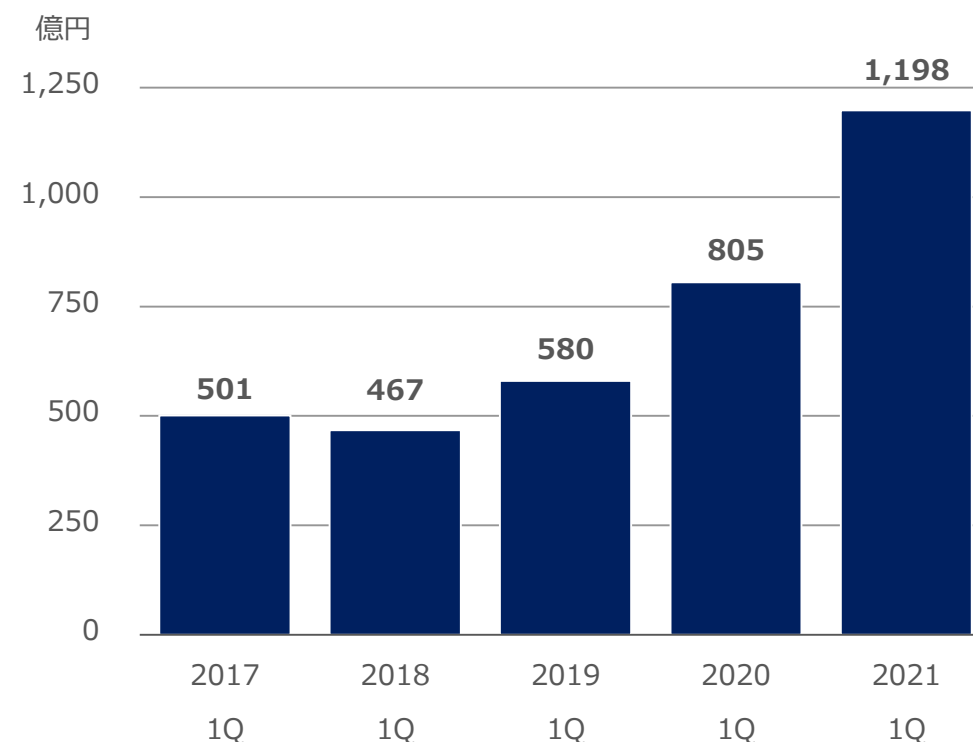


2021年12月期 第1四半期：業績の概況

受注高

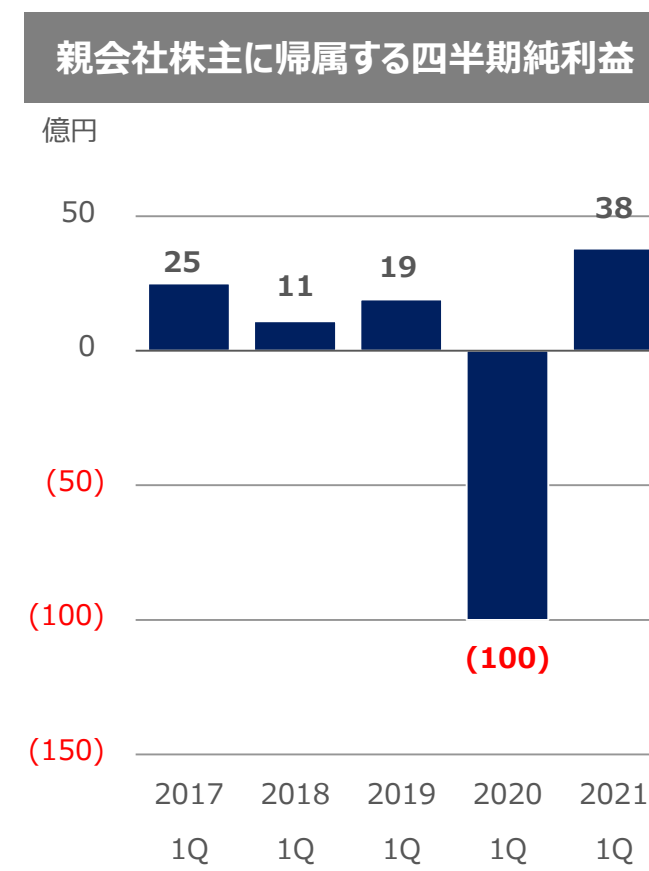
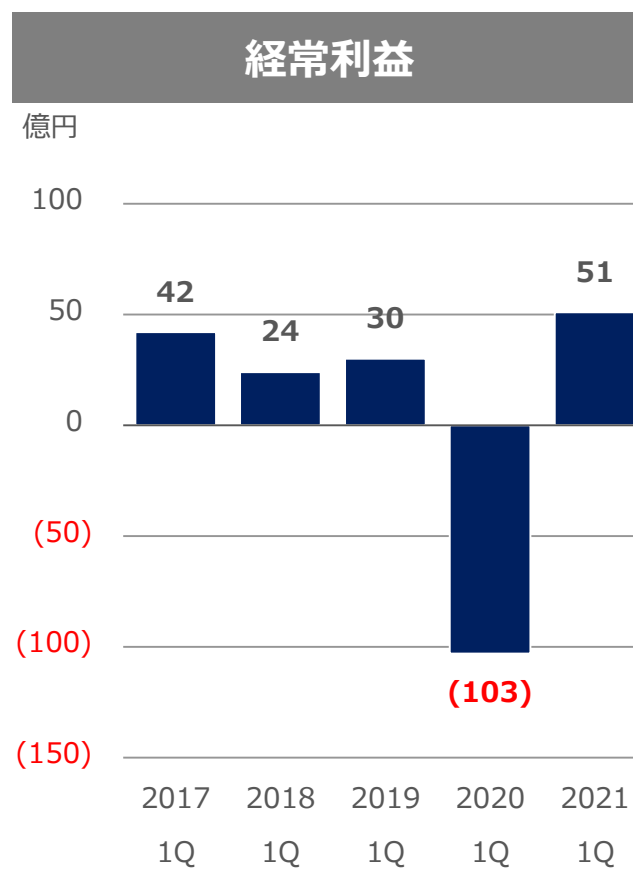
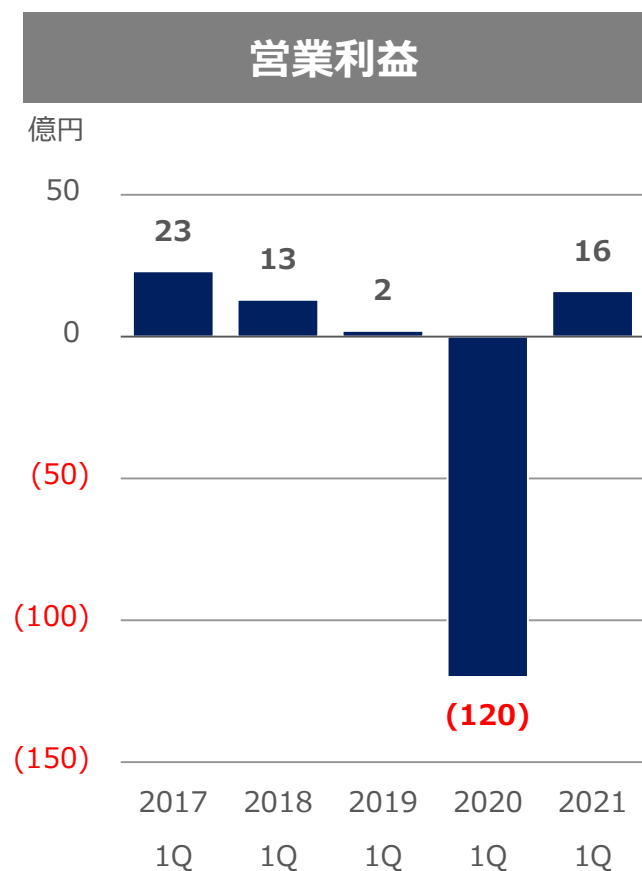


売上高



- 受注高は、458億円。エクイノール社ブラジル沖バカリャウ鉱区向けFPSO受注額の一部を計上
- 建造工事プロジェクトの増加により売上高は前年より増加

2021年12月期 第1四半期：業績の概況



- 建造工事の増加による利益を計上