



## 2019年12月期 第1四半期決算短信〔日本基準〕(連結)

2019年5月10日

上場会社名 三井海洋開発株式会社 上場取引所 東  
 コード番号 6269 URL <http://www.modec.com/jp>  
 代表者(役職名) 代表取締役社長 (氏名) 香西 勇治  
 問合せ先責任者(役職名) 常務執行役員 (氏名) 高野 育浩 (TEL) 03-5290-1200  
 四半期報告書提出予定日 2019年5月13日 配当支払開始予定日 —  
 四半期決算補足説明資料作成の有無 : 有 「2019年12月期 第1四半期決算補足説明資料」  
 四半期決算説明会開催の有無 : 無

(百万円未満切捨て)

## 1. 2019年12月期第1四半期の連結業績(2019年1月1日～2019年3月31日)

## (1) 連結経営成績(累計)

(%表示は、対前年同四半期増減率)

	売上高		営業利益		経常利益		親会社株主に帰属する四半期純利益	
	百万円	%	百万円	%	百万円	%	百万円	%
2019年12月期第1四半期	58,092	24.2	250	△81.8	3,090	26.9	1,956	69.8
2018年12月期第1四半期	46,784	△6.7	1,379	△40.7	2,435	△43.2	1,151	△54.7

(注) 包括利益 2019年12月期第1四半期 △1,296百万円(—%) 2018年12月期第1四半期 △5,694百万円(—%)

	1株当たり 四半期純利益	潜在株式調整後 1株当たり 四半期純利益
	円 銭	円 銭
2019年12月期第1四半期	34.71	—
2018年12月期第1四半期	20.42	—

## (2) 連結財政状態

	総資産	純資産	自己資本比率
	百万円	百万円	%
2019年12月期第1四半期	352,257	152,907	42.1
2018年12月期	343,229	164,814	44.5

(参考) 自己資本 2019年12月期第1四半期 148,293百万円 2018年12月期 152,665百万円

(注) 2019年12月期の期首から「『税効果会計に係る会計基準』の一部改正」(企業会計基準第28号 平成30年2月16日)等を適用しており、2018年12月期に係る連結財政状態については、当該会計基準を遡って適用した後の数値となっております。

## 2. 配当の状況

	年間配当金				
	第1四半期末	第2四半期末	第3四半期末	期末	合計
	円 銭	円 銭	円 銭	円 銭	円 銭
2018年12月期	—	21.25	—	31.25	52.50
2019年12月期	—	—	—	—	—
2019年12月期(予想)	—	22.50	—	22.50	45.00

(注) 直近に公表されている配当予想からの修正の有無 : 無

## 3. 2019年12月期の連結業績予想(2019年1月1日～2019年12月31日)

(%表示は、対前期増減率)

	売上高		営業利益		経常利益		親会社株主に帰属する当期純利益		1株当たり 当期純利益
	百万円	%	百万円	%	百万円	%	百万円	%	円 銭
通期	350,000	57.7	8,000	△46.4	18,000	△37.5	12,000	△45.2	212.95

(注) 直近に公表されている業績予想からの修正の有無 : 無

※ 注記事項

(1) 当四半期連結累計期間における重要な子会社の異動 : 無  
(連結範囲の変更を伴う特定子会社の異動)

(2) 四半期連結財務諸表の作成に特有の会計処理の適用 : 有

(3) 会計方針の変更・会計上の見積りの変更・修正再表示

① 会計基準等の改正に伴う会計方針の変更 : 無

② ①以外の会計方針の変更 : 無

③ 会計上の見積りの変更 : 無

④ 修正再表示 : 無

(4) 発行済株式数 (普通株式)

① 期末発行済株式数 (自己株式を含む)

2019年12月期 1 Q	56,408,000株	2018年12月期	56,408,000株
---------------	-------------	-----------	-------------

② 期末自己株式数

2019年12月期 1 Q	60,409株	2018年12月期	31,272株
---------------	---------	-----------	---------

③ 期中平均株式数 (四半期累計)

2019年12月期 1 Q	56,359,882株	2018年12月期 1 Q	56,407,225株
---------------	-------------	---------------	-------------

※ 四半期決算短信は公認会計士又は監査法人の四半期レビューの対象外です

※ 業績予想の適切な利用に関する説明、その他特記事項

本資料に記載されている業績見通し等の将来に関する記述は、当社が現在入手している情報及び合理的であると判断する一定の前提に基づいており、その達成を当社として約束する趣旨のものではありません。また、実際の業績等は様々な要因により大きく異なる可能性があります。

○添付資料の目次

1. 当四半期決算に関する定性的情報	2
(1) 経営成績に関する説明	2
(2) 財政状態に関する説明	2
2. 四半期連結財務諸表及び主な注記	3
(1) 四半期連結貸借対照表	3
(2) 四半期連結損益計算書及び四半期連結包括利益計算書	5
(3) 四半期連結財務諸表に関する注記事項	7
(継続企業の前提に関する注記)	7
(株主資本の金額に著しい変動があった場合の注記)	7
(四半期連結財務諸表の作成に特有の会計処理の適用)	7
(追加情報)	7

## 1. 当四半期決算に関する定性的情報

## (1) 経営成績に関する説明

当第1四半期連結累計期間におけるわが国経済は、輸出や生産の一部に弱さが見られたものの、企業収益の改善により設備投資の増加傾向が続いており、雇用・所得環境も着実に改善するなど緩やかな回復基調で推移しました。世界経済は、米中貿易摩擦の激化や英国のEU離脱を巡る混迷など政治および経済の先行きに対する懸念はあるものの、欧米を中心とした回復が続いており総じて底堅さを維持しました。

原油価格は、主要産油国による積極的な協調減産や米国の原油・石油製品在庫の減少を背後に強含み、WTI原油価格は1バレル60米ドル台まで上昇しました。こうしたなか、数多くの海洋石油開発プロジェクトが計画されており、当社グループの主要事業である浮体式海洋石油・ガス生産設備に関する事業環境は良好で、今後の成長が見込まれています。

こうした状況のもと、当第1四半期連結累計期間の連結業績は、既存プロジェクトの仕様変更並びにオペレーションサービス等により、受注高は12,015百万円（前年同期比59.9%減）となりました。売上高はFPSO建造工事の進捗により58,092百万円（前年同期比24.2%増）となりました。

利益面では、FPSOの建造工事が進捗した一方でチャータープロジェクトが終了した影響などもあり、営業利益は250百万円（前年同期比81.8%減）となりました。利息収入や持分法投資利益を含めた経常利益は3,090百万円（前年同期比26.9%増）となりました。これらにより、親会社株主に帰属する四半期純利益は1,956百万円（前年同期比69.8%増）となりました。

(参考)

当第1四半期連結累計期間における連結損益、持分法適用関係会社の損益の当社出資比率相当額並びに未実現利益の損益への影響額は以下のとおりとなっております。

(単位:百万円)

	当第1四半期 連結累計期間	持分法適用 関係会社 当社出資 比率相当額	持分法投資 利益調整	小計 (持分法投資 利益調整後)	未実現利益 影響額控除 (消去及び 実現に係る 影響額)	合計 (未実現利 益影響額 控除後)
営業利益	250	5,379	—	5,629	355	5,984
経常利益	3,090	2,250	△1,709	3,631	355	3,986
法人税等	1,112	540	—	1,653	6	1,659
非支配株主に 帰属する 四半期純利益	21	—	—	21	—	21
親会社株主に 帰属する 四半期純利益	1,956	1,709	△1,709	1,956	349	2,305

(注) 本表は、連結損益、持分法適用関係会社の損益の当社出資比率相当額、及び未実現利益の消去並びに実現に係る影響額を、当社が独自に算出して単純合算及び控除したものであり、有限責任あずさ監査法人によるレビューは受けておりません。

## (2) 財政状態に関する説明

当第1四半期連結会計期間末の資産の状況は、主に売掛金の増加により、前連結会計年度末比9,028百万円増加して352,257百万円となりました。

負債は、主に前受金の増加により、前連結会計年度末比20,934百万円増加して199,349百万円となりました。

純資産は、主に非支配株主持分が減少したことにより、前連結会計年度末比11,906百万円減少して152,907百万円となりました。

## 2. 四半期連結財務諸表及び主な注記

## (1) 四半期連結貸借対照表

(単位：百万円)

	前連結会計年度 (2018年12月31日)	当第1四半期連結会計期間 (2019年3月31日)
<b>資産の部</b>		
流動資産		
現金及び預金	51,215	53,769
売掛金	95,065	106,896
たな卸資産	5,405	14,664
短期貸付金	43,021	28,181
その他	17,614	16,443
貸倒引当金	△738	△771
流動資産合計	211,584	219,183
固定資産		
有形固定資産		
機械装置及び運搬具(純額)	998	996
その他(純額)	1,545	5,071
有形固定資産合計	2,543	6,068
無形固定資産		
のれん	1,024	983
その他	8,235	8,371
無形固定資産合計	9,260	9,355
投資その他の資産		
投資有価証券	71,458	71,204
関係会社長期貸付金	36,947	36,262
その他	11,433	10,183
投資その他の資産合計	119,840	117,650
固定資産合計	131,644	133,074
資産合計	343,229	352,257
<b>負債の部</b>		
流動負債		
買掛金	97,680	105,790
1年内返済予定の長期借入金	6,142	13,001
未払費用	15,507	14,204
未払法人税等	7,219	6,694
前受金	9,981	23,369
賞与引当金	45	174
役員賞与引当金	19	—
保証工事引当金	5,937	5,522
修繕引当金	5	—
その他の引当金	46	46
その他	1,475	2,709
流動負債合計	144,060	171,513
固定負債		
長期借入金	24,889	15,760
退職給付に係る負債	347	323
その他	9,117	11,751
固定負債合計	34,353	27,835
負債合計	178,414	199,349

(単位：百万円)

	前連結会計年度 (2018年12月31日)	当第1四半期連結会計期間 (2019年3月31日)
純資産の部		
株主資本		
資本金	30,122	30,122
資本剰余金	30,851	29,506
利益剰余金	93,571	93,765
自己株式	△99	△188
株主資本合計	154,446	153,205
その他の包括利益累計額		
繰延ヘッジ損益	△6,864	△9,634
為替換算調整勘定	5,740	5,375
在外子会社の退職給付債務等調整額	△656	△653
その他の包括利益累計額合計	△1,781	△4,912
非支配株主持分	12,148	4,614
純資産合計	164,814	152,907
負債純資産合計	343,229	352,257

## (2) 四半期連結損益計算書及び四半期連結包括利益計算書

## 四半期連結損益計算書

## 第1四半期連結累計期間

(単位：百万円)

	前第1四半期連結累計期間 (自2018年1月1日 至2018年3月31日)	当第1四半期連結累計期間 (自2019年1月1日 至2019年3月31日)
売上高	46,784	58,092
売上原価	42,664	54,477
売上総利益	4,120	3,614
販売費及び一般管理費	2,740	3,364
営業利益	1,379	250
営業外収益		
受取利息	1,151	1,471
持分法による投資利益	320	1,709
為替差益	—	369
デリバティブ評価益	947	—
その他	241	2
営業外収益合計	2,660	3,553
営業外費用		
支払利息	247	329
為替差損	1,329	—
デリバティブ評価損	—	312
その他	27	70
営業外費用合計	1,604	712
経常利益	2,435	3,090
税金等調整前四半期純利益	2,435	3,090
法人税、住民税及び事業税	1,289	1,005
過年度法人税等	3	—
法人税等調整額	△9	106
法人税等合計	1,282	1,112
四半期純利益	1,153	1,977
非支配株主に帰属する四半期純利益	1	21
親会社株主に帰属する四半期純利益	1,151	1,956

## 四半期連結包括利益計算書

## 第1四半期連結累計期間

(単位：百万円)

	前第1四半期連結累計期間 (自2018年1月1日 至2018年3月31日)	当第1四半期連結累計期間 (自2019年1月1日 至2019年3月31日)
四半期純利益	1,153	1,977
その他の包括利益		
その他有価証券評価差額金	△9	—
繰延ヘッジ損益	162	13
為替換算調整勘定	△5,556	△615
在外子会社の退職給付債務等調整額	19	107
持分法適用会社に対する持分相当額	△1,463	△2,780
その他の包括利益合計	△6,847	△3,274
四半期包括利益	△5,694	△1,296
(内訳)		
親会社株主に係る四半期包括利益	△4,978	△1,174
非支配株主に係る四半期包括利益	△715	△121



(3) 四半期連結財務諸表に関する注記事項

(継続企業の前提に関する注記)

該当事項はありません。

(株主資本の金額に著しい変動があった場合の注記)

該当事項はありません。

(四半期連結財務諸表の作成に特有の会計処理の適用)

税金費用の計算

税金費用に関しては、一部の連結子会社において、主として当第1四半期連結累計期間を含む連結会計年度の税金等調整前当期純利益に対する税効果会計適用後の実効税率を合理的に見積り、税金等調整前四半期純利益に当該見積実効税率を乗じて計算しております。

(追加情報)

(「『税効果会計に係る会計基準』の一部改正」等の適用)

「『税効果会計に係る会計基準』の一部改正」(企業会計基準第28号 平成30年2月16日)等を当第1四半期連結会計期間の期首から適用しており、繰延税金資産は投資その他の資産の区分に表示し、繰延税金負債は固定負債の区分に表示しております。



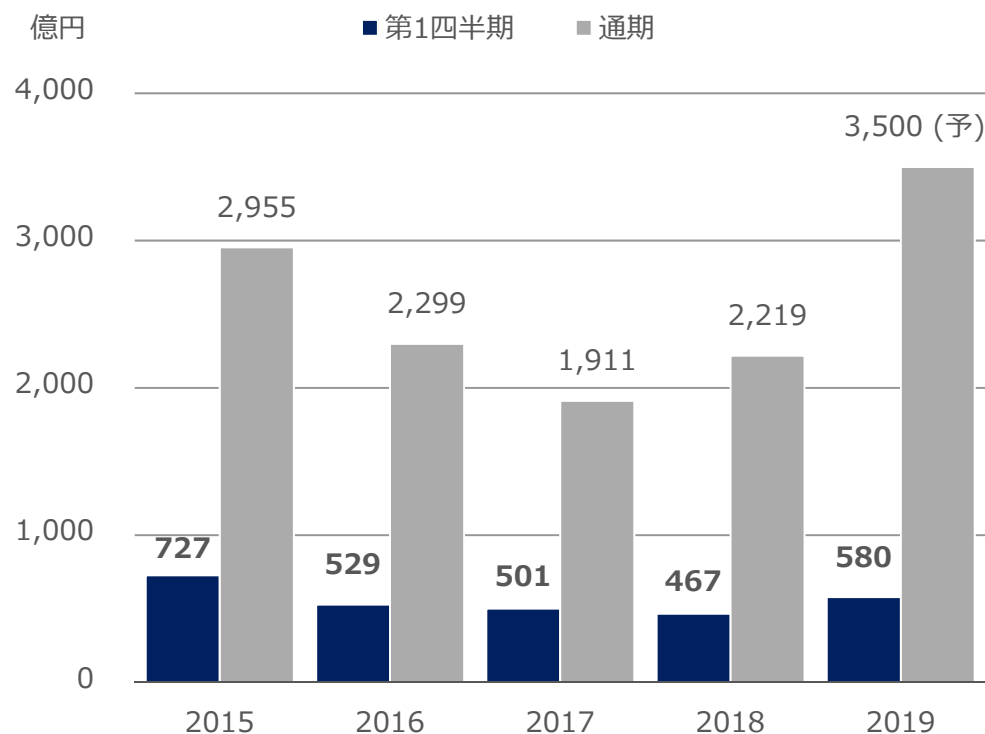
三井海洋開発株式会社  
2019年12月期 第1四半期  
決算補足説明資料

2019年5月10日

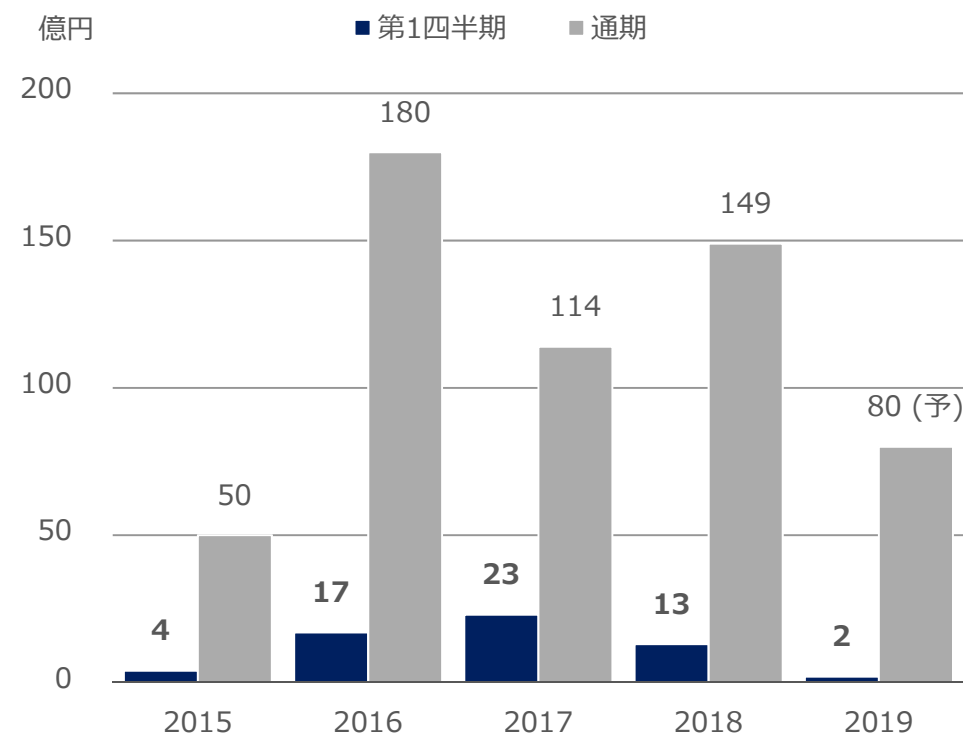


# 2019年12月期 第1四半期：業績の概況

## 売上高



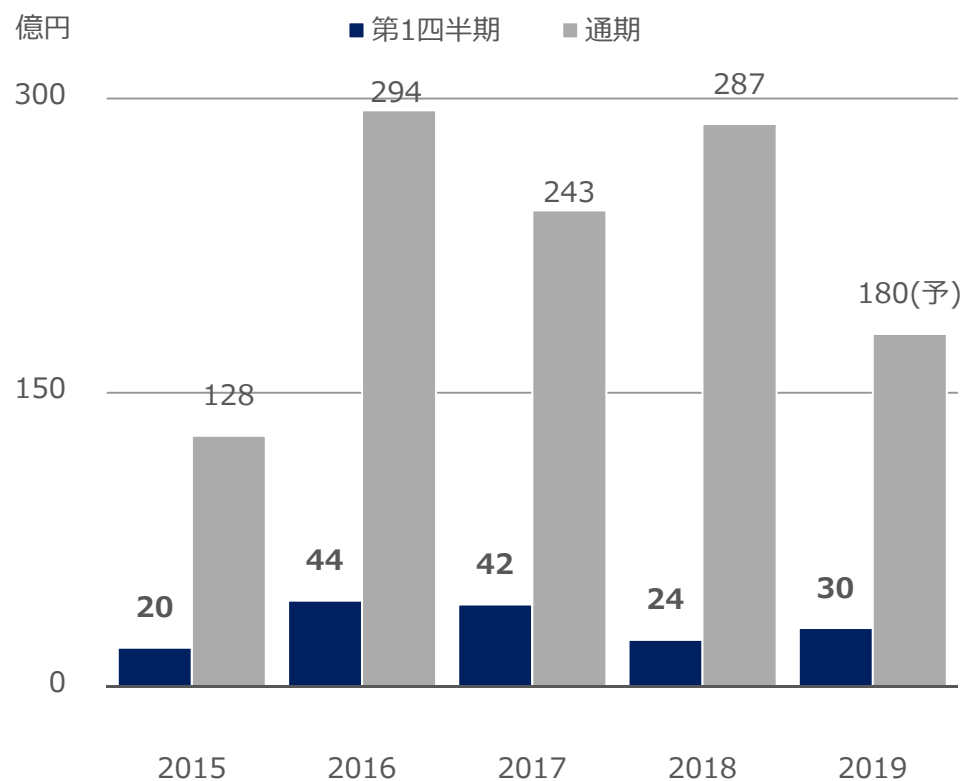
## 営業利益



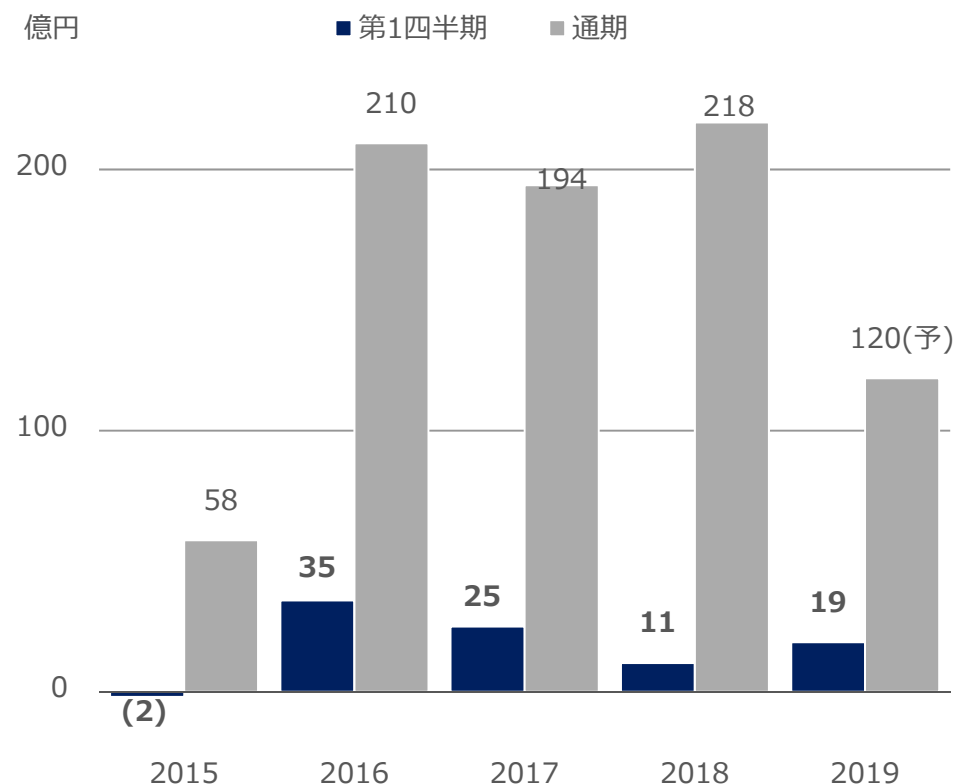
- MV30及びMV31を中心にFPSOの建造工事が順調に進捗
- チャータープロジェクトが終了した影響等により営業利益は減益

# 2019年12月期 第1四半期：業績の概況

## 経常利益



## 親会社株主に帰属する四半期純利益



- 営業外利益としてチャーターサービスの遂行による持分法投資利益及び利息収入を順調に計上
- 経常利益の増加に伴い親会社株主に帰属する四半期純利益も増加